

## Język angielski - ćwiczenia

### Kl. II

#### 27.03 Messy bedroom-opisywanie pokoju.

Proszę powtórzyć nazwy elementów wyposażenia sypialni, pokoju. Gra:

[https://elt.oup.com/student/exploretreetops/level2/games/games\\_05\\_2?cc=pl&selLanguage=p](https://elt.oup.com/student/exploretreetops/level2/games/games_05_2?cc=pl&selLanguage=p)

Następnie w zeszycie proszę wykonać z **podręcznika ćw.1 str. 41**. Należy nazwać przedstawione na obrazkach elementy wyposażenia: 1. Szafa 2. Dywanik 3. Szuflady 4. Łóżko, 5. Półka na książki 6. Lampa, 7. Biurko, 8. Krzesło.

W **zeszycie ćwiczeń** proszę wykonać **str.40**. W pierwszym zadaniu należy zakreślić wyraz, który nie pasuje do pozostałych. W kolejnym należy zakreślić wyraz do kogo należy dany pokój. Na koniec proszę posłuchać i zapoznać się z piosenką „**Messy bedroom**”

[https://elt.oup.com/student/exploretreetops/level2/songs/songs\\_sp02?cc=pl&selLanguage=pl](https://elt.oup.com/student/exploretreetops/level2/songs/songs_sp02?cc=pl&selLanguage=pl)


#### 01.04 A messy bedroom! – ćwiczenia w słuchaniu i rozumieniu opowiadania.

Poznajemy słówka i zwroty z opowiadania takie jak : I like my bedroom . – Lubię moją sypialnię, It’s very tidy. – Jest bardzo czysto, I ‘ve got an umbrella in my house . – Mam parasol w domu. Let’s go . – Chodźmy. Great – Wspaniale Quick – szybko

Proszę te zwroty wraz z tematem zapisać w zeszycie następnie w **zeszycie ćwiczeń** wykonać **str.41**. Należy uzupełnić wypowiedzi na podstawie opowiadania z podręcznika.

Poniżej znajduje się całe opowiadanie z podręcznika: ( w podręczniku str.**42 i 43** u góry).

## A messy bedroom!

- 1 Look and listen. Where's the story?  2.27 2 Now listen and read.

1 I like your bedroom, Pip. It's very tidy.

Thank you.

2 Oh, no. Rain!

I've got an umbrella in my house. Let's go – you can see our bedrooms.

3 Great!

Yes, let's go!

4

5 Quick, Squirrel. Run!

6 Let's tidy up.

OK, Bud.

7 This is Bud's bedroom.



1 Listen, point and repeat. 2.29



in



on



under

2 Look and put counters on the correct words.


in    on    under




1 There's a lamp  in  /  on  /  under the table.



2 There's an umbrella  in  /  on  /  under the bed.



3 There are three books  in  /  on  /  under the bookshelf.



4 There are shoes  in  /  on  /  under the wardrobe.

in, on, under  
There's a (lamp) (on) the (table).

## Kl.II

### 03.04 There's a lamp on the table – opisywanie położenia przedmiotów; przyimki in/on/under.

Poznajemy przyimki miejsca **in – w** , **on – na** , **under – pod**. Uczymy się opisywania pokoju stosując zwroty: **There's .....** – **Jest .....**, **There are .....**- **Są ....** W **podręczniku** temat ten znajduje się na stronie **43** (wersja powyżej zeskanowana). W pierwszym zadaniu mamy wskazać obrazki i powiedzieć słówka. W drugim należy wybrać właściwe słówko i powiedzieć zdanie. Następnie w **zeszycie ćwiczeń** proszę wykonać ćwiczenia ze strony **42**.

W pierwszym zadaniu należy przeczytać zdania i dorysować brakujące elementy na obrazku.

W drugim zadaniu proszę przyrzeć się obrazkom i zaznaczyć właściwe słówka.

### 08.04 Happy Easter – poznajemy słówka dotyczące Wielkanocy.

Proszę posłuchać piosenki o Wielkanocnym króliczku.

[https://elt.oup.com/student/exploretreetops/level2/songs/songs\\_sp04?cc=pl&selLanguage=pl](https://elt.oup.com/student/exploretreetops/level2/songs/songs_sp04?cc=pl&selLanguage=pl)

Poznajemy takie słówka związane z Wielkanocą jak:

**Easter egg – Wielkanocne jajko**

**Easter bunny – Wielkanocny króliczek**

**chick – kurczaczek**

**basket - koszyczek**

**flowers – kwiaty**

**chocolate - czekolada**

**grass – trawa**

**palm – palma**

Proszę wyciąć obrazki z kartki poniżej wkleić do zeszytu i je podpisać:

W przypadku pytań i wszelkich wątpliwości proszę o kontakt e-mail :

[augustyniaka56@gmail.com](mailto:augustyniaka56@gmail.com) . Proszę zeskanować lub sfotografować str. **39, 42** i wysłać na ten e-mail. do **31 marca**.

Podane tematy oraz słówka i zwroty proszę przepisać do zeszytu.

